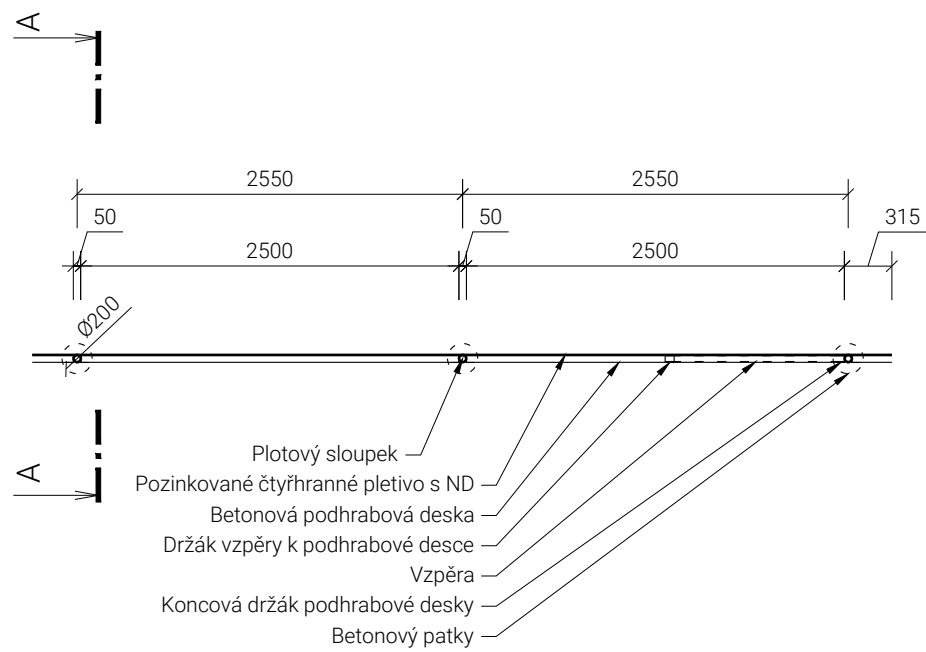
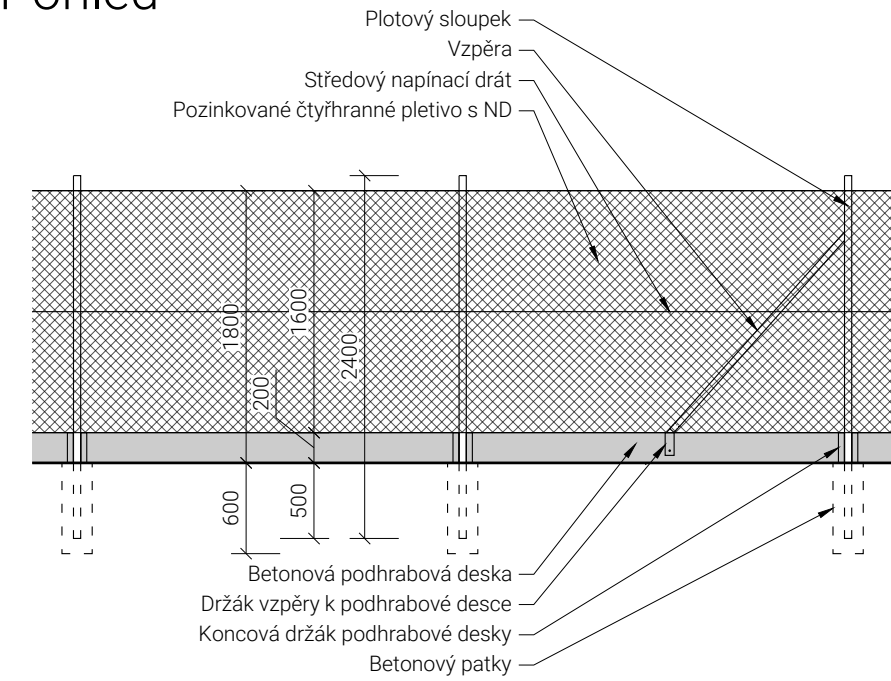


Typické plotové pole

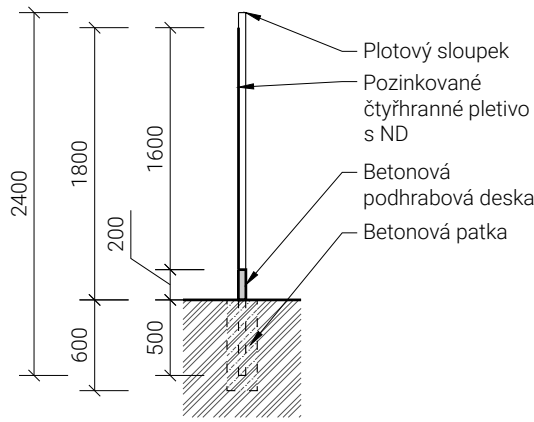
Půdorys



Pohled



Řez



POZNÁMKA

- Pozinkované čtyřhranné pletivo, velikost oka 50x50 mm, síla drátu 2,0 mm, pozink, výška pletiva 1,6 m. Pletivo s napínacím drátem (označení ND), Příslušenství - napínací středový drát, vazací drát, ráčna neboli napínák (na 25 m oplocení 2 napínáky proti sobě) , příchytky napínacích drátů.
- Plotový sloupek průměr 48 mm, síla stěny 1,5 mm, výška 2,4 m, pozinkovaná. Zabetonovaný do země, beton C16/20.
- Betonová podhrabová deska 2500x200x50 mm. Usazují se do koncových držáků výšky 200 mm. Držáky jsou kotvené ke sloupkům pomocí dvojice samovrtných šroubů.
- Vzpěry průměr 38 mm, délka 1,75 m, pozinkovaná. Vzpěru ukotvujeme v 3/4 výšky sloupku pomocí hákového šroubu. Kotvení k betonové podhrabové desce pomocí držáků. Držáky jsou kotvené skrz podhrabovou desku šroubem (vyvrtaný otvor 10 mm, šroub 8 mm).
- Vzpěry umísťujeme na rohové, koncové a počáteční sloupky, dále ke sloupkům od bran a na každých 20 rovné strany.

Tato dokumentace je duševním vlastnictvím chráněným platnými zákony. Nesmí být bez předchozího písemného souhlasu autora kopírována, rozmnožována, upravována a zpřístupněna třetím osobám. Projektant při návrhu, výpočtu a vypracování projektové dokumentace předpokládá, že stavba bude prováděna dle platných norem ČSN. Textová část je nedílnou součástí dokumentace. Veškeré rozměry konstrukcí jsou uvedeny ve skladebných rozměrech. Stavbu dle této projektové dokumentace musí provádět odborná firma k tomu ze zákona způsobilá.



LAPLAN

LAPLAN a.s., Cejl 504/38, 602 00 Brno
IČO: 292 01 691, laplan.cz
ID datové schránky: f9umfsq

Provozní objekt Pelhřimovské vodárenské s.r.o.

Název stavby
k.ú. Pelhřimov
Místo
Město Pelhřimov, Masarykovo náměstí 1, 393 01 Pelhřimov
Stavebník
1.2.7.4.10 Oplocení
Stavební objekt
D.1.1 Architektonicko - stavební řešení
Část dokumentace
DPS
Stupeň dokumentace

Typické plotové pole	1:50	ISO A3 plná (420.00 x 297.00 mm)
Název výkresu	Měřítko	Formát
3.02	00	22.4.2025
Číslo výkresu	Revize	Datum
	Kótováno	Číslo zakázky
		Sada

0,000 = m n. m. - B.p.v.



Ing. Filip Vacek
Hlavní projektant
Ing. Pavlína Odehnalová
Vypracoval
Ing. arch. Martin Pavlun
Autor

Ing. Filip Vacek
Autorizovaná osoba